



*Notre métier c'est de simplifier et valoriser le vôtre*

- Contexte
- Ressources
- Versions

Ajouter un contexte, une ressource, une version  
à son projet

***Capsule 1\_2\_5***

*Laurent GALMACHE, Joseph NANA*

# Objectif

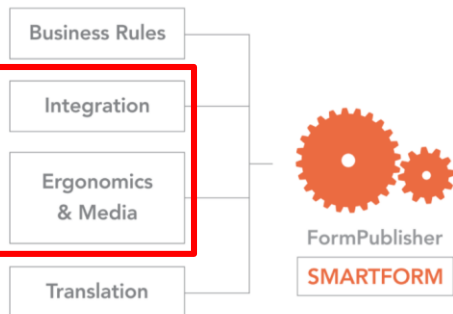
pouvoir ajouter un  
contexte, une ressource  
et un versionning à un  
projet

# Pré-requis

être connecté et utiliser  
le projet Formation  
(nom du formulaire)

# LE CONTEXTE

# Le contexte



**J** Form Title  
way® Application Name - Form Category

Aperçu Pdf Reprendre plus tard

Étapes Section

▶ Section □  
Bonjour à tous

PAGE SUIVANTE >

**Les éléments pouvant caractériser votre organisation et vos démarches**

**J** Form Title  
way® Application Name - Form Category

Aperçu Pdf

Étapes Section

▶ Section □  
Bonjour à tous

PAGE SUIVANTE >



# Insertion du contexte au projet

The screenshot displays the Jway IDE interface for a project named "MonPremierDocument" under the path "/Exercice\_Formation". The interface is divided into several panels:

- Top Panel:** Contains a toolbar with various icons for navigation and editing. A red box highlights the "Project" icon (a circle with an 'i').
- Left Panel:** Titled "Informations du projet", it shows project details: "/Exercice\_Formation", version "1.0", and a description: "Ceci est un exemple de projet pour la formation des citizen developer". Below this, a section titled "Contexte" shows "Aucun contexte défini." and a button labeled "Définir un contexte", which is also highlighted with a red box.
- Right Panel:** Titled "MonPremierDocument", it displays a list of resources and sections: "Resources" and "Section".
- Bottom Panel:** Contains tabs for "Attributs" and "Contrôles".



- 1- Informations du projet
- 2- Définir un contexte

# Insertion du contexte au projet

Sélectionner un contexte ×

Contexte

Version

sélection du contexte  
associé au projet

choix de la version du  
contexte

# Insertion du contexte au projet

Sélectionner un contexte ×

Contexte

Version

Choix du contexte

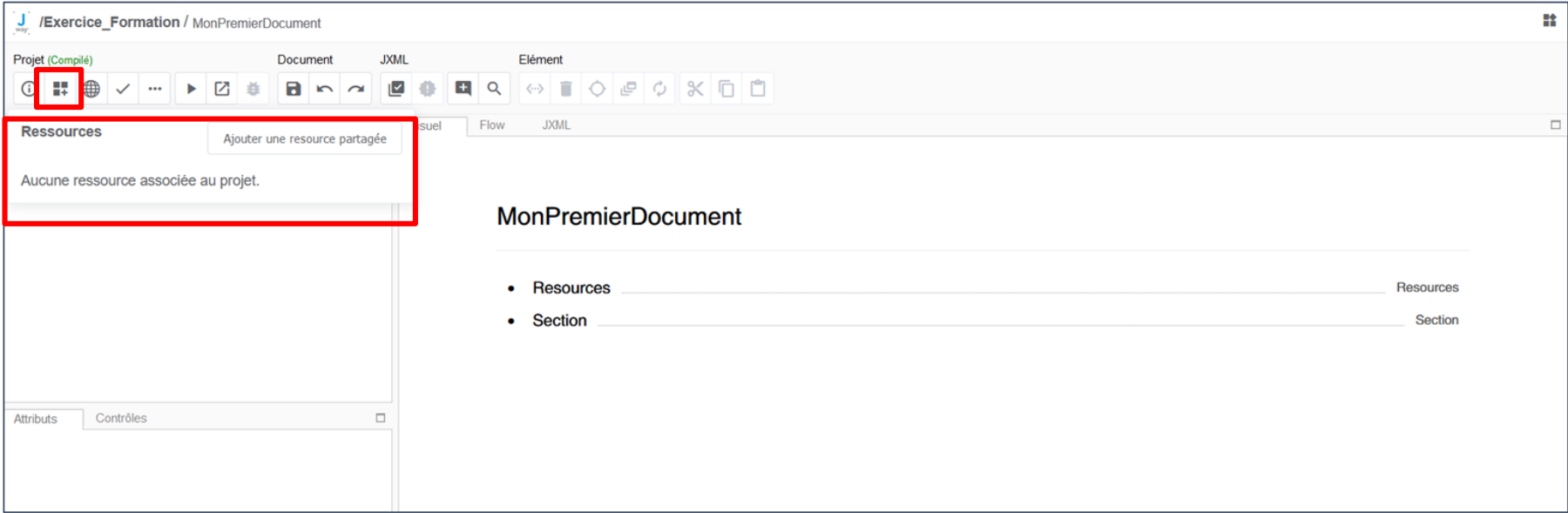
liChoix de la version

Affecte le contexte au projet

# RESSOURCES



# Ressources du projet



# Ressources du projet

Sélectionner une ressource partagée ×

Ressource

Version

# Ressources du projet

---

Sélectionner une ressource partagée



Ressource

BlocAddress\_00.00.01



Version

20210902T1305-1



Enregistrer

Annuler

# Ressources du projet

**Ettelbréck** MonPremierDocument

Aperçu Pdf

**Étapes**

- Section

**Section**

Texte

Q1

Q2

Q3

[Votre adresse de domicile]

Pays

Code postal

Localité

Rue

Numéro de rue

Complément

PAGE SUIVANTE >

Publié avec FormPublisher v4.0 - Mise à jour le: 02-03-2023

way® On y reviendra en détails dans les prochains modules (gestion des ressources)

# VERSIONNING



# Versionning

J way Tests FormSolution Démarches ▾ Supervision ▾ Administration ▾ Studio ▾ Se déconnecter (NANA Joseph)

Projets Contextes Ressources partagées Sources de données - Tables Sources de données - Requêtes

Rechercher... 1-10 sur 75

Nom / URL	Contextes	Dernière modification ↓	Langue
/Exercice_Formation (1.0)	Ettelbruck (1.0.0.alpha)	02/03/2023 20:25 Compilé	Français
/QualificationStudio4020 (1.1)	Contexte_test_1.0.0 (20220322T1604)	02/03/2023 11:30 Compilation échouée Obsolète	Français
/QualificationStudio4.0.20 (1.0.1)	Aucun contexte	02/03/2023 11:16 Compilé avec erreurs	Français
/TraductionEssaiNS20220404 (1.5)	Aucun contexte	01/03/2023 16:54 Compilation échouée	Français
/EssaiNS20220404 (1.0)	Aucun contexte	01/03/2023 16:54 Compilé	Français
/NewMqt (1.0)	Aucun contexte	28/02/2023 18:33 Compilé	Français



Numéro de version

Bouton d'action

# Versionning

The screenshot shows the Jway application interface. At the top, there is a navigation bar with the Jway logo and the text 'Tests FormSolution'. Below this, there are several tabs: 'Projets', 'Contextes', 'Ressources partagées', 'Sources de données - Tables', and 'Sources de données - Requêtes'. The main area contains a search bar and a table of projects. The table has columns for 'Nom / URL', 'Contextes', 'Dernière modification', and 'Langue'. A context menu is open over the 'Ajouter une nouvelle version' option, which is highlighted with a red box. A green arrow points from a green box labeled 'Bouton d'action' to this option.

Nom / URL	Contextes	Dernière modification	Langue
/Exercice_Formation (1.0)	Ettelbruck (1.0.0.alpha)	02/03/2023 20:25 Compilé	Français
/QualificationStudio4020 (1.1)	Contexte_test_1.0.0 (20220322T1604)	02/03/2023 11:30 Compilation échouée	
/QualificationStudio4.0.20 (1.0.1)	Aucun contexte	02/03/2023 11:16 Compilé avec erreurs	
/TraductionEssaiNS20220404 (1.5)	Aucun contexte	01/03/2023 16:54 Compilation échouée	
/EssaiNS20220404 (1.0)	Aucun contexte	01/03/2023 16:54 Compilé	
/NewMqt (1.0)	Aucun contexte	28/02/2023 18:06 Compilé	
/testExit (1.0.0)	Aucun contexte	28/02/2023 18:06 Compilé	Français

Bouton d'action

# Versionning

Ajouter une nouvelle version ×

Nom / URL

Version

Version précédente : 1.0

Langue

Description

Conserver la version précédente  
 Remplacer la version précédente

Projet enregistré ×

Nom / URL

Version


Langue

Description

Créer la nouvelle version

Numéro de version

# Versionning

 Tests FormSolution Démarches ▾ Supervision ▾ Administration ▾ Studio ▾ Se déconnecter (NANA Joseph)

Projets Contextes Ressources partagées Sources de données - Tables Sources de données - Requêtes

Rechercher... 1-10 sur 75 ← → ⚙️ ▾ + ▾

Nom / URL	Contextes	Dernière modification ↓	Langue
/Exercice_Formation (1.1)	Ettelbruck (1.0.0.alpha)	02/03/2023 20:25 <span>Non compilé</span>	Français <span>⚙️ ▾</span> <span>🔗</span>
/Exercice_Formation (1.0)	Ettelbruck (1.0.0.alpha)	02/03/2023 20:25 <span>Compilé</span>	Français <span>⚙️ ▾</span> <span>🔗</span>



# Exercices

1. Affecter un contexte au projet
2. Créer une nouvelle version du projet
3. Y affecter un nouveau contexte



**Objectif**

Correctif : Exercice1

être capable d'affecter un contexte à un projet et de créer une nouvelle version