

*Notre métier c'est de simplifier et valoriser le vôtre*



# Espace de travail

Configurer son espace de travail (studio)

***Capsule 1\_2\_4***

*Laurent GALMACHE, Joseph NANA*

Objectif

découvrir et agencer les  
écrans de travail

Pré-requis

être connecté,  
avoir terminé l'exercice  
1\_2\_3

# Accès au studio

The screenshot shows a web browser window with the URL `formsolution.jway.eu/portal/`. The main navigation bar is blue and contains the following items: **FormSolution** (with logo), **Démarches**, **Supervision**, **Administration**, and **Studio**. The **Studio** menu item is highlighted with a red box. A red arrow points from this box to a dropdown menu that is open. The dropdown menu is also blue and contains the following items: **Studio**, **Projets** (highlighted with a red box), **Contextes**, **Ressources partagées**, **Sources de données - Tables**, and **Sources de données - Requêtes**. Below the navigation bar, the page content includes the **FormSolution** title, the **Jway** logo, a search bar with the text **Rechercher un dossier**, and a section titled **Dossiers supervisés**. At the bottom of the page, there is a footer with the text **Contact - Français Deutsch English Lëtzebuenger - Copyright Jway**.



# La liste des Projets

Projets Contextes Ressources partagées Sources de données - Tables Sources de données - Requêtes

Rechercher... 11-20 sur 75

Nom / URL	Contextes	Dernière modification ↓	Langue
/PremierProjetBA (1.0)	Aucun contexte	20/02/2023 14:34 Non compilé	Français
/QualificationCreaMaquette (1.0)	Aucun contexte	17/02/2023 17:00 Compilé	Français
/QualificationAddInsert (1.0.1)	Aucun contexte	16/02/2023 15:47 Compilé	Français
/BA (1.1)	Aucun contexte	16/02/2023 10:54 Compilé Obsolète	Français
/BA (1.0.2)	Aucun contexte	02/02/2023 11:36 Finalisé Compilé	Français
/Test_QuestionTab (1.0)	Aucun contexte	16/02/2023 09:42 Compilé	Français
/Training (1.0.1)	Aucun contexte	15/02/2023 17:35 Compilé	Français
/TEST_NS (1.0.0)	Aucun contexte	10/02/2023 11:31 Compilation échouée	Français
/Test_Signature (1)	Aucun contexte	09/02/2023 13:58 Non compilé	Français
/Test_GroupSommes (1)	Aucun contexte	09/02/2023 10:18 Compilé	Français
/Qualification_e (1.0)	Aucun contexte	08/02/2023 16:55 Compilé avec erreurs	Français

moteur de recherche

Information sur le projet

Bouton d'action

# Action sur les Projets (compilé)

/QualificationCreaMaquette (1.0)	Aucun contexte	17/02/2023 17:00	Compilé	Français		
/QualificationAddinsert (1.0.1)	Aucun contexte	16/02	Compilé			
/BA (1.1)	Aucun contexte	16/02	Compilé			
/BA (1.0.2)	Aucun contexte	02/02	Finalisé			
/Test_QuestionTab (1.0)	Aucun contexte	16/02	Compilé			
/Training (1.0.1)	Aucun contexte	15/02	Compilé			
/TEST_NS	Aucun contexte	10/02				

- Tester
- Renommer projet
- Partager
- Télécharger les sources
- Télécharger le .war
- Déploiement
- Ajouter une nouvelle version
- Finaliser la version
- Supprimer

# Action sur les Projets (Non compilé)

Nom / URL	Contextes	modification ↓	Langue	Actions
/PremierProjetBA (1.0)	Aucun contexte	20/02/2023 14:34 Non compilé	Français	 
/QualificationCreaMaquette (1.0)	Aucun contexte	17/02 Compilé		
/QualificationAddinsert (1.0.1)	Aucun contexte	16/02 Compilé		
/BA (1.1)	Aucun contexte	16/02 Compilé		
/BA (1.0.2)	Aucun contexte	02/02 Finalisé		
/Test_QuestionTab (1.0)	Aucun contexte	16/02/2023 09:42 Compilé	Français	 

- Renommer projet
- Partager
- Télécharger les sources
- Déploiement
- Ajouter une nouvelle version
- Finaliser la version
- Supprimer



# Action sur les Projets (Finalisé)

/BA (1.0.2)	<i>Aucun contexte</i>	02/02/2023 11:36	Finalisé	Compilé	Français	⚙️
/Test_QuestionTab (1.0)	<i>Aucun contexte</i>	16/02	Compi			🔗
/Training (1.0.1)	<i>Aucun contexte</i>	15/02	Compi			🔗
/TEST_NS (1.0.0)	<i>Aucun contexte</i>	10/02	Compi			🔗
/Test_Signature (1)	<i>Aucun contexte</i>	09/02	Non c			🔗
/Test_GroupSommes (1)	<i>Aucun contexte</i>	09/02/2023 10:10	Compilé		Français	⚙️

- Tester
- Partager
- Télécharger les sources
- Télécharger le .war
- Déploiement
- Ajouter une nouvelle version
- Supprimer

**DANS LE PROJET**



# Le détail d'un projet

Fil d'ariane des documents du projet

Lien d'accès direct au projet

https://test.formsolution.dev/formpublisher-4.0/#/studio/1267/files

150 % ☆

Importer les marque... Av IDENTIFICATIONS - D... SOGECASHNET | Soci... WhatsApp SENUM Jway Adhésion-retrait-exclu... BPF APME Guichet Africa Dematerialisation ART Juriscom

/Exercice\_Formation

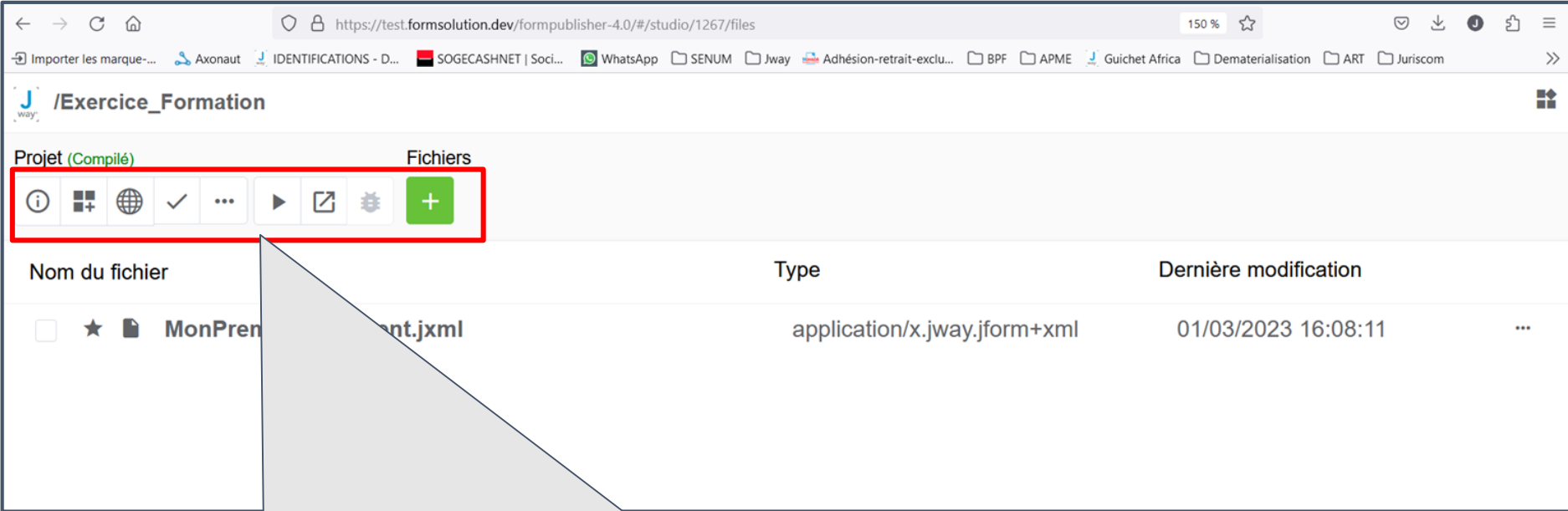
Projet (Compilé) Fichiers

ⓘ ⌘ 🌐 ✓ ... ▶ 📄 🔄 +

Nom du fichier	Type	Dernière modification
★ 📄 MonPremierDocument.xml	application/x.jway.jform+xml	01/03/2023 16:08:11

Liste des documents disponibles dans le projet

# Le détail d'un projet



## Menu de gauche à droite:

Informations, Ressources, Traduction, Service qualité, autres actions, Compiler, Tester, Afficher les erreurs, Ajouter un document

# Le document

The screenshot shows a software interface for document editing. At the top, a toolbar contains various icons for file operations and editing, with a red box and the number '1' highlighting it. Below the toolbar, the interface is divided into several panels. On the left, a 'Document Map' panel shows a tree view with 'Section' selected, highlighted by a red box and the number '2'. Below this is an 'Attributs' panel with various settings for the selected 'Section', including 'AutoValidation', 'Id', 'IsReadOnly', 'IsVisible', 'NewPage', 'OutputMode', 'OutputTarget', and 'Type', with a red box and the number '4' highlighting it. The main central area is the 'Visuel' (Visual) view, showing a diagram with three horizontal bars: 'Title' (blue), 'Resources' (grey), and 'Section' (white with a blue border), with a red box and the number '3' highlighting it. The interface also includes a 'Dictionnaire' panel and a 'Contrôles' panel.

# Son espace de travail

The screenshot displays a software development environment with the following components:

- Project Path:** /Exercice\_Formation / MonPremierDocument / Section
- Toolbar:** Includes icons for Project (Compilé), Document, JXML, Élément, and Ajouter.
- Left Panel:** Contains a Dictionnaire (Resources) and Contrôles (Contrôles) section. The message "Impossible d'ajouter des contrôles à cet élément" is displayed.
- Center Panel (Attributs):** Shows configuration options for the "Section" element:
  - AutoValidation:
  - Id:
  - IsReadOnly:
  - IsVisible:
  - NewPage:
  - OutputMode:
  - OutputTarget deprecated:
  - Type:
- Right Panel (Flow):** Shows a visual flow diagram with three nodes: "Title" (blue), "Resources" (grey), and "Section" (white with blue border). A vertical blue line with a circle at the top indicates a connection point.
- Bottom Right Panel (JXML):** Shows the XML code:

```
1 <?xml version="1.0" encoding="utf-8"?>
2 </JForm Language="fr" Nature="form">
3 <title>MonPremierDocument</title>
4 <Resources />
5 <Section>
6 <title>Section</title>
7 </Section>
8 </JForm>
```

# Son espace de travail

Projet (Complété) / Exercice\_Formation / MonPremierDocument / Section / Content / QuestionSet

Document JXML Elément Ajouter

Menu dynamique

Dictionnaire Document Map Attributs Flow JXML Visuel

Resources  
Section  
Content

QuestionSet

HorizontalAlignment  
left

IsReadOnly

IsVisible

LabelHorizontalAlignment  
left

LabelPosition  
auto

LabelWidth

OutputMode  
all

Spacing  
normal

StyleName  
Select

Section

Texte

Q1

Q2

Q3

Impossible d'ajouter des contrôles à cet élément

# Les outils

The screenshot displays the Jway Studio workspace with three key elements highlighted by red boxes and numbered 1, 2, and 3. Element 1 is the breadcrumb navigation path at the top: `/Formation / document / Section / Content / Paragraph`. Element 2 is the toolbar, which includes a top toolbar with navigation and editing icons, and a bottom toolbar with document and paragraph-specific icons. Element 3 is a context menu for a selected paragraph element, listing actions such as 'Déplier tout', 'Attributs', 'Ajouter avant', 'Ajouter à l'intérieur', 'Ajouter après', 'Localiser l'élément', 'Copier l'élément', 'Couper l'élément', 'Coller l'élément', and 'Supprimer'. A mouse cursor is shown clicking on the paragraph element in the workspace.

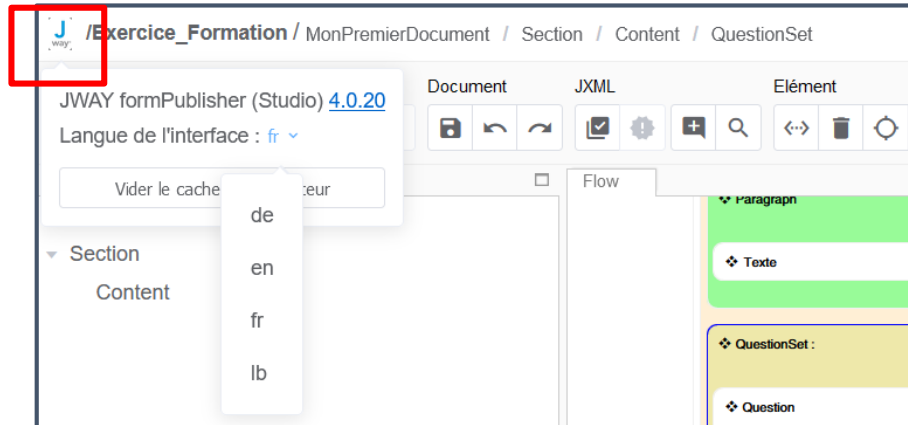
1. Fil d'ariane

2. Barre d'outil

3. Clic bouton droit

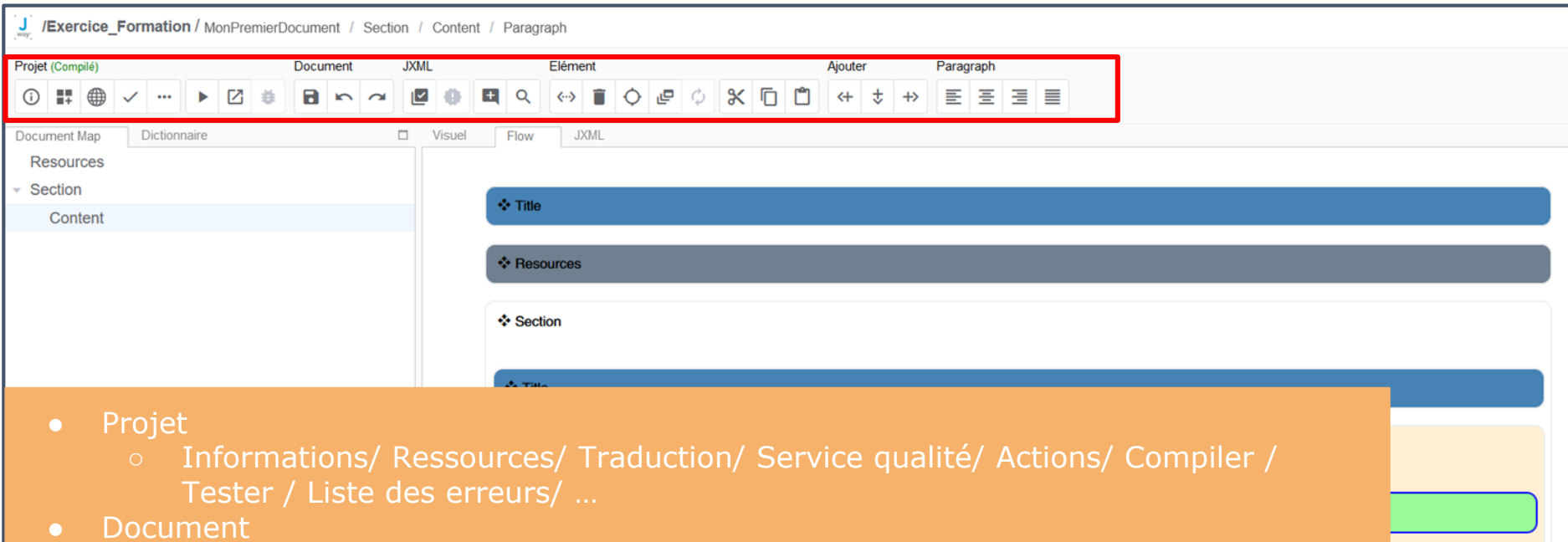
# Les outils (Fil d'ariane)

J / Exercice\_Formation / MonPremierDocument / Section / Content / QuestionSet



- Se localiser dans le projet
  - / Exercice\_Formation (nom du projet)
  - / MonPremierDocument (nom du document actif)
- Se localiser dans le document
  - / Section / Content / QuestionSet
- Afficher la version du Studio
- Choisir la langue de l'interface (DE/EN/FR/LB)

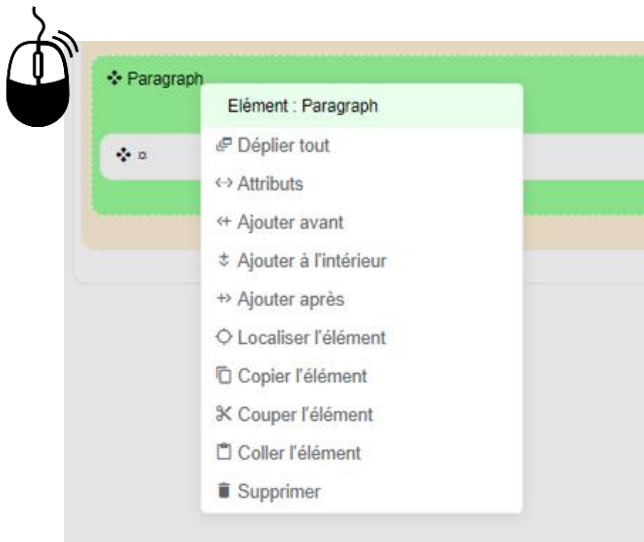
# Les outils (Les boutons du menu)



- **Projet**
  - Informations/ Ressources/ Traduction/ Service qualité/ Actions/ Compiler / Tester / Liste des erreurs/ ...
- **Document**
  - Sauvegarde / Annuler / Refaire
- **Élément**
  - Attributs/ Supprimer / Localiser/ Déplier tout/ Couper / Copier/ Coller /
- **Ajouter**
  - Avant / A l'intérieur / Après
- **Spécifiques à l'élément (ici Paragraph → alignement Gauche/Centre/Droite/Justifier)**

# Les outils

## 3 - Clic droit



- Actions les plus courantes
  - Insertions
  - Copier / Coller
  - Suppression
  - ...
  - Localiser l'élément



### **Bonnes pratiques**

*Localiser l'élément, permet de positionner le focus sur l'élément et ce dans toutes les vues du projet*

# Exercices

1. Manipuler les différentes vues et outils
  - a. Ajouter des colonnes, des onglets
  - b. Localiser un élément dans les différentes vues

